



# PEMERINTAH PROVINSI KALIMANTAN BARAT

## DINAS PERKEBUNAN DAN PETERNAKAN

Jalan M. Hambal No. 3, Pontianak, Kalimantan Barat 78121  
Telepon / Faksimile (0561) 766038, Laman <https://disbunnak.kalbarprov.go.id>  
Pos-el [disbunnak@kalbarprov.go.id](mailto:disbunnak@kalbarprov.go.id)

### BERITA ACARA RAPAT PENETAPAN INDEKS "K" DAN HARGA TBS KELAPA SAWIT PRODUKSI PEKEBUN KALIMANTAN BARAT PERIODE II BULAN MEI 2026

Berdasarkan hasil Rapat Tim Penetapan Harga TBS Kelapa Sawit Produksi Pekebun Kalimantan Barat Periode II Bulan Mei 2026, pada Hari Rabu Tanggal 13 Mei 2026, yang diikuti unsur Pemda Provinsi, Pemda Kabupaten, Perusahaan Kelapa Sawit (PKS) dan utusan kelembagaan pekebun maka disepakati dan ditetapkan sebagai berikut:

- Harga CPO = Rp. 15,099.85 (tidak termasuk PPN)  
Harga Kernel = Rp. 15,164.96 (tidak termasuk PPN)
- Faktor Indeks "K" = 92.40%

Maka diperoleh patokan harga TBS Kelapa Sawit produksi pekebun Kalimantan Barat pada keadaan tanaman umur 3 tahun sampai 9 tahun, 10 s.d 20 tahun dan 21 tahun sampai 25 tahun, sebagai berikut:

Rumus Harga TBS (HTBS) =  $K ( H \text{ CPO} \times R \text{ CPO}(\text{tab}) + H \text{ IS} \times R \text{ IS}(\text{tab}))$

Harga Umur 3 Thn	=	92.4% {(16.01% x Rp. 15,099.85) + (3.94% x Rp. 15,164.96)}	=	Rp. 2,785.85
Harga Umur 4 Thn	=	92.4% {(17.44% x Rp. 15,099.85) + (3.96% x Rp. 15,164.96)}	=	Rp. 2,988.17
Harga Umur 5 Thn	=	92.4% {(18.86% x Rp. 15,099.85) + (4.09% x Rp. 15,164.96)}	=	Rp. 3,204.50
Harga Umur 6 Thn	=	92.4% {(19.61% x Rp. 15,099.85) + (4.32% x Rp. 15,164.96)}	=	Rp. 3,341.37
Harga Umur 7 Thn	=	92.4% {(20.28% x Rp. 15,099.85) + (4.51% x Rp. 15,164.96)}	=	Rp. 3,461.48
Harga Umur 8 Thn	=	92.4% {(20.74% x Rp. 15,099.85) + (4.76% x Rp. 15,164.96)}	=	Rp. 3,560.69
Harga Umur 9 Thn	=	92.4% {(21.13% x Rp. 15,099.85) + (4.85% x Rp. 15,164.96)}	=	Rp. 3,627.71
Harga Umur 10 s.d 20 Thn	=	92.4% {(21.51% x Rp. 15,099.85) + (5.03% x Rp. 15,164.96)}	=	Rp. 3,705.96
Harga Umur 21 Thn	=	92.4% {(21.20% x Rp. 15,099.85) + (5.03% x Rp. 15,164.96)}	=	Rp. 3,662.70
Harga Umur 22 Thn	=	92.4% {(20.97% x Rp. 15,099.85) + (5.03% x Rp. 15,164.96)}	=	Rp. 3,630.61
Harga Umur 23 Thn	=	92.4% {(20.66% x Rp. 15,099.85) + (5.02% x Rp. 15,164.96)}	=	Rp. 3,585.96
Harga Umur 24 Thn	=	92.4% {(19.97% x Rp. 15,099.85) + (5.01% x Rp. 15,164.96)}	=	Rp. 3,488.29
Harga Umur 25 Thn	=	92.4% {(19.33% x Rp. 15,099.85) + (5.00% x Rp. 15,164.96)}	=	Rp. 3,397.59

- Patokan harga tersebut diatas berlaku untuk Periode II Bulan Mei 2026

**(Untuk Pembayaran Periode Tanggal 8 s/d 15 Mei 2026)**

- Hasil Kesepakatan Rapat:
  - PT. PSA , PT. ANI dan PT. KPI tidak diikutkan dalam perhitungan indeks "K", karena indeks "K" perusahaan tersebut 2.5% diatas rata-rata indeks "K" Kalbar.
  - PT. KSP , PT. UAI dan PT.PN 4 REG V NGB tidak diikutkan dalam perhitungan indeks "K", karena indeks "K" perusahaan tersebut 2.5% dibawah rata-rata indeks "K" Kalbar.
  - PT. BHD , PT. SIA , PT. RWK dan PT. BTL tidak diikutkan dalam perhitungan harga TBS untuk komponen CPO, karena harga CPO perusahaan tersebut 2.5% diatas dari harga rata-rata Kalbar.
  - PT. BTS dan PT. KPI tidak diikutkan dalam perhitungan harga TBS untuk komponen CPO, karena harga CPO perusahaan tersebut 2.5% dibawah dari harga rata-rata Kalbar.
  - PT. SISM , PT. UAI dan PT. FSL tidak diikutkan dalam perhitungan harga TBS untuk komponen IS, karena harga IS perusahaan tersebut 2.5% diatas dari harga rata-rata Kalbar.
  - PT. KSP , PT. BPJ , PT. BHD dan PT. BP tidak diikutkan dalam perhitungan harga TBS untuk komponen IS, karena harga IS perusahaan tersebut 2.5% dibawah dari harga rata-rata Kalbar.
  - Agar Pemerintah Kab./Kota melalui instansi terkait menertibkan jual beli Tandan Buah Segar (TBS) di timbangan tanpa pabrik.

- h. Agar Pemerintah Kab./Kota melalui instansi terkait menertibkan jual beli Tandan Buah Segar (TBS) melalui Badan Usaha/CV.
5. Penetapan harga TBS mulai Periode II September 2018, menggunakan rendemen tabel berdasarkan Keputusan Gubernur Kalimantan Barat Nomor 442/DISBUN/2018, tanggal 7 Agustus 2018.
  6. **Kepada setiap perusahaan peserta Tim Penetapan Indeks "K" dan Harga TBS wajib hadir pada saat rapat penetapan Indeks "K" dan Harga TBS sesuai ketentuan Peraturan Gubernur Kalimantan Barat Nomor 86 Tahun 2022 Pasal 7 ayat (6) huruf q.**
  7. Menegaskan kembali kepada semua Pabrik Kelapa Sawit (PKS) yang ada dalam daerah wajib membeli TBS pekebun kelapa sawit melalui kelembagaan pekebun kelapa sawit dan atau kelompok pekebun kelapa sawit sesuai dengan harga yang ditetapkan oleh Tim sesuai ketentuan Peraturan Gubernur Kalimantan Barat Nomor 86 Tahun 2022 Pasal 11 ayat (1).
  8. **Menegaskan kembali kepada semua Pabrik Kelapa Sawit (PKS) untuk wajib melaporkan secara tertulis tentang penerapan harga TBS per periode yang ditetapkan oleh Tim Penetapan Harga Provinsi kepada Gubernur Kalimantan Barat melalui Dinas Provinsi sesuai ketentuan Peraturan Gubernur Kalimantan Barat Nomor 86 Tahun 2022 Pasal 9 ayat (6) huruf i.**










Demikian Berita Acara Rapat Penetapan Harga TBS Kelapa Sawit Produksi Pekebun Provinsi Kalimantan Barat Periode II Bulan dibuat untuk dipergunakan sebagaimana mestinya.

Pontianak, 13 Mei 2026

TIM PENETAPAN HARGA TBS KELAPA SAWIT PRODUKSI PEKEBUN  
PROVINSI KALIMANTAN BARAT

PEMDA PROVINSI DAN KABUPATEN

PERUSAHAAN

<u>Instansi dan Nama</u>		<u>Tanda Tangan</u>	<u>Perusahaan</u>		<u>Tanda Tangan</u>
1.	Biro Perekonomian Setda Kalbar		1.	PT. Perkebunan Nusantara 4 Region V Sanggau & Ngabang Risenda Teguh Bp	
2.	Disbunak Provinsi Eka Julianti		2.	PT. Kalimantan Sanggar Pusaka PT. Sinar Dinamika Kapuas PT. Bonti Permai Jayaraya KSP Agro. (SABINUS) G.	
3.	Disperindag dan ESDM Provinsi		3.	Gunajaya Karya Gemilang Sudarhanto	
4.	Bagian Perekonomian Pemda Kab. Sanggau		4.	Bumi Raya Utama Ferdinand	
5.	Dis Perkebunan dan Peternakan Kab. Landak		5.	PT. Multi Prima Entakai	
6.	Dis Ketahanan Pangan dan Pertanian Kab. Bengkayang		6.	PT. Bintang Harapan Desa Porman Lybis	
7.	Dis Pertanian, Ketahanan Pangan dan Perikanan Kab. Mempawah		7.	PT. Mitra Inti Sejati Plantation Elkana	
8.	Dis Perkebunan dan Peternakan Kab. Sanggau		8.	PT. Harapan Sawit Lestari	
9.	Dis Pertanian dan Pangan Kab. Kayong Utara		9.	PT. Polyplant Sejahtera	
10.	Dis Perkebunan dan Peternakan Kab. Sintang MARTIN HANIBUNH		10.	PT. Sedjahtera Indo Agro	
11.	Dis Pertanian, Peternakan dan Perkebunan Kab. Ketapang		11.	PT. Agrina Sawit Perdana Mohamed Saipudin	

Instansi dan Nama

Tanda Tangan

Perusahaan

Tanda Tangan








12.	Dis Perkebunan dan Peternakan Kab. Kubu Raya <i>Zainal Abidin</i>	<i>Zainal</i>	12.	PT. Bumi Pratama Khatulistiwa	
13.	Dis Pertanian dan Ketahanan Pangan Kab. Sambas		13.	PT. Tintin Boyok Sawit Makmur <i>Budianto</i>	<i>Budianto</i>
14.	Dis Ketahanan Pangan dan Pertanian Kab. Melawi		14.	PT. Permata Hijau Sarana	
15.	Dis Pertanian dan Pangan Kab. Kapuas Hulu		15.	PT. Agro Lestari Mandiri PT. Kencana Graha Permai <i>CHANDRA . I. W.</i>	<i>CHANDRA . I. W.</i>
16.	Dis Ketahanan Pangan, Pertanian dan Perikanan Kab. Sekadau		16.	PT. Global Kalimantan Makmur <i>Mega Andini</i>	<i>Mega Andini</i>
17.	Gabungan Pengusaha Kelapa Sawit Indonesia (GAPKI) Kalbar <i>Porman Lubis</i>	<i>Porman Lubis</i>	17.	PT. Sepanjang Intisurya Mulia <i>IRWAN SEPANGKAWAN</i>	<i>IRWAN SEPANGKAWAN</i>
18.	Asosiasi Petani Kelapa Sawit Indonesia (APKASINDO) Kalbar		18.	PT. Agro Palindo Sakti	
19.	Asosiasi Petani Kelapa Sawit Indonesia Perjuangan (APKASINDO Perjuangan) Kalbar		19.	PT. Agro Nusa Investama	
20.	Disbunak Sintang Harun pagasa	<i>Harun pagasa</i>	20.	PT. Rana Wastu Kencana <i>Mohamad Saifan</i>	<i>Mohamad Saifan</i>
21.	Aspek PIR H. Intensi	<i>H. Intensi</i>	21.	PT. Fajar Saudara Kusuma <i>Buntadi</i>	<i>Buntadi</i>
22.	<i>Yusuf Utbi</i>	<i>Yusuf Utbi</i>	22.	PT. Paramitra Internusa Pratama <i>CHANDRA . I. W.</i>	<i>CHANDRA . I. W.</i>
23.	<i>Dr. Wahana P. &amp; Products</i> <i>Martini</i>	<i>Dr. Wahana P. &amp; Products</i> <i>Martini</i>	23.	PT. Riau Agrotama Plantation <i>Bayu E.</i>	<i>Bayu E.</i>
24.	<i>Kus Nurhan Lubis</i> <i>Melinda Suman</i>	<i>Kus Nurhan Lubis</i> <i>Melinda Suman</i>	24.	PT. Buana Tunas Sejahtera <i>Suryou</i>	<i>Suryou</i>

Instansi dan Nama

Tanda Tangan

Perusahaan

Tanda Tangan







25.		25.	PT. Parna Agro Mas Laoy	
26.		26.	PT. Bukit Palembang Andre	
27.		27.	PT. Usaha Agro Indonesia	
28.		28.	PT. Sumatera Makmur Lestari	
29.		29.	PT. Sintang Agro Mandiri	
30.		30.	PT. Kapuasindo Palm Industry Suryo W	
31.		31.	PT. Sintang Raya Nawan purwanti	
32.		32.	PT. Fajar Saudara Lestari Bunlaski	
33.		33.	PT. Aditya Agroindo	
34.		34.	PT. Sumatera Jaya Agro Lestari	
35.		35.	PT. Grand Utama Mandiri Budiandy	
36.		36.	PT. Bumi Tata Lestari mohamad saipudin	

Instansi dan Nama

Tanda Tangan

Perusahaan

Tanda Tangan

37.		37. PT. Mitra Saudara Lestari Budi Padi	
38.		38. PT. Agro Abadi Cemerlang IRWAN SETIAWAN	
39.		39. PT. Perdana Sawit Plantation Elkara	
40.		40. PT. Ichiko Agro Lestari	
41.		41. PT. Kiara Sawit Abadi Mega Andini	
42.		42. PT. Cahaya Unggul Prima Suryo W	
43.		43. PT. Lanang Agro Bersatu	
44.		44. PT. Mitra Aneka Rezeki	
45.		45. PT. Sandika Nata Palma	
46.		46. PT. Kebun Ganda Prima Bunga L	
47.		47.	

a.n. Ketua Tim Penetapan Harga Tandan Buah Segar ( TBS ) Kelapa Sawit  
Produksi Pekebun Provinsi Kalimantan Barat,  
Plt. Kepala Bidang Penyuluhan Pengolahan  
Pemasaran dan Pembinaan Usaha Perkebunan



Eka Julianti, SP

NIP. 19710701 199803 2 007

**HIMPUNAN INDEKS "K" PRODUKSI MINYAK + INTI SAWIT DAN JUMLAH NILAI PRODUKSI  
PERIODE BULAN MEI 2026**

No.	Perusahaan	April 2026			Mei 2026		
		Indeks "K" (%)	Produksi Minyak+Inti (Kg)	Jumlah Nilai Produksi	Indeks "K" (%)	Produksi Minyak+Inti (Kg)	Jumlah Nilai Produksi
1	2	3	4	5	6	7	8
1	PT. PN 4 REG V SANGGAU	90.71	7,298,765.00	6,620,494.81	90.95	8,953,256.00	8,142,878.88
2	PT. KALIMANTAN SANGGAR PUSAKA	90.76	2,224,806.00	2,019,334.59			
3	PT. SINAR DINAMIKA KAPUAS				90.80	4,103,857.00	3,726,106.39
4	PT. BONTI PERMAI JAYARAYA	90.12	3,009,493.00	2,712,074.58	91.86	3,775,956.00	3,468,629.43
5	PT. GUNAJAYA KARYA GEMILANG	91.79	8,410,643.00	7,719,802.67	91.69	9,751,585.00	8,940,990.49
6	PT. BUMI RAYA UTAMA GROUP	92.80	3,668,185.00	3,404,013.04	93.31	5,056,919.00	4,718,514.42
7	PT. MULTI PRIMA ENTAKAI	91.37	4,938,925.00	4,512,502.86	92.40	6,248,658.00	5,773,661.85
8	PT. BINTANG HARAPAN DESA	91.56	6,523,170.00	5,972,323.13	92.57	8,387,430.00	7,764,613.80
9	PT. MITRA INTI SEJATI PLANTATION	91.69	3,438,116.00	3,152,486.29			
10	PT. HARAPAN SAWIT LESTARI	93.65	13,722,440.00	12,851,669.73	93.89	15,887,250.00	14,915,908.52
11	PT. POLIPLANT SEJAHTERA						
12	PT. SEDJAHTERA INDO AGRO	90.36	2,119,446.00	1,915,164.07	91.04	2,706,227.00	2,463,673.07
13	PT. AGRINA SAWIT PERDANA	90.89	11,269,946.00	10,243,098.50	91.38	12,180,941.00	11,130,484.55
14	PT. BUMI PRATAMA KHATULISTIWA	90.03	1,132,629.00	1,019,703.57	90.69	1,922,438.00	1,743,531.79
15	PT. TINTIN BOYOK SAWIT MAKMUR	92.67	6,662,721.00	6,174,245.88	92.74	6,482,707.00	6,011,852.09
16	PT. PERMATA HIJAU SARANA	91.07	3,791,538.00	3,453,085.91	91.41	4,164,120.00	3,806,520.40
17	PT. AGRO LESTARI MANDIRI & PT. KGP	90.58	19,808,873.00	17,943,015.46	93.12	25,991,276.00	24,202,467.42
18	PT. GLOBAL KALIMANTAN MAKMUR	92.53	4,547,576.00	4,207,986.26	91.46	5,107,923.00	4,671,593.67
19	PT. SEPANJANG INTI SURYA MULIA	93.69	8,225,890.00	7,706,576.29	94.62	10,368,000.00	9,810,002.37
20	PT. AGRO PALINDO SAKTI				92.79	2,188,071.00	2,030,346.92
21	PT. AGRO NUSA INVESTAMA						
22	PT. RANA WASTU KENCANA				90.68	8,000,661.00	7,254,962.39
23	PT. FAJAR SAUDARA KUSUMA	90.57	1,637,444.00	1,482,958.49	91.47	2,538,904.00	2,322,313.85
24	PT. PARAMITRA INTERNUSA PRATAMA	91.88	8,108,621.00	7,450,489.89	92.86	9,847,054.00	9,143,902.28
25	PT. RIAU AGROTAMA PLANTATION				92.33	3,835,697.00	3,541,428.63

No.	Perusahaan	April 2026			Mei 2026		
		Indeks "K" (%)	Produksi Minyak+Inti (Kg)	Jumlah Nilai Produksi	Indeks "K" (%)	Produksi Minyak+Inti (Kg)	Jumlah Nilai Produksi
1	2	3	4	5	6	7	8
26	PT. BUANA TUNAS SEJAHTERA	93.33	8,681,120.00	8,102,172.48	94.07	5,202,087.00	4,893,523.24
27	PT. PARNA AGRO MAS	91.41	6,292,890.00	5,752,583.32	93.27	7,633,457.00	7,119,390.85
28	PT. BUKIT PALEM	90.67	5,159,925.00	4,678,680.54	93.04	6,315,768.00	5,876,422.99
29	PT. USAHA AGRO INDONESIA	90.93	4,130,685.00	3,756,154.22			
30	PT. SUMATERA MAKMUR LESTARI	90.25	1,984,585.00	1,791,112.59			
31	PT. SINTANG AGRO MANDIRI	91.99	5,661,444.00	5,208,204.76	92.79	7,188,991.00	6,670,806.47
32	PT. KAPUASINDO PALM INDUSTRY						
33	PT. SINTANG RAYA				90.69	3,190,223.00	2,893,319.83
34	PT. FAJAR SAUDARA LESTARI	90.68	1,899,058.00	1,722,055.60	91.29	3,205,444.00	2,926,169.67
35	PT. SUMATERA JAYA AGRO LESTARI	90.77	3,792,959.00	3,442,853.98	90.62	4,252,327.00	3,853,536.61
36	PT. GRAND UTAMA MANDIRI	92.85	3,825,110.00	3,551,728.21	92.67	3,770,260.00	3,493,833.31
37	PT. BUMI TATA LESTARI				90.31	7,363,558.00	6,649,696.95
38	PT. AGRO ABADI CEMERLANG	93.97	5,113,320.00	4,804,878.27	94.39	7,212,330.00	6,807,918.49
39	PT. KIARA SAWIT ABADI	91.21	5,591,526.00	5,100,126.36	90.96	6,069,685.00	5,521,261.20
40	PT. MITRA ANEKA REZEKI				91.50	4,617,096.00	4,224,858.19
41	PT. ICHIKO AGRO LESTARI	91.35	3,494,832.00	3,192,668.73	92.70	5,682,301.00	5,267,476.07
42	PT. KEBUN GANDA PRIMA						
43	PT. CAHAYA UNGGUL PRIMA	90.58	5,045,463.00	4,570,405.86	91.40	6,308,404.00	5,765,802.09
44	PT. SANDIKA NATA PALMA	90.38	3,467,626.00	3,134,087.91	91.22	3,922,692.00	3,578,376.19
45	PT. ADITYA AGROINDO				94.67	5,515,150.00	5,221,439.40
46	PT. LANANG AGRO BERSATU	92.56	2,198,079.00	2,034,638.91	93.44	2,879,876.00	2,690,937.84
47	PT. MITRA SAUDARA LESTARI	93.46	2,370,100.00	2,215,157.88	91.53	2,969,500.00	2,718,001.95
48	PT. PERDANA SAWIT PLANTATION	90.72	3,318,117.00	3,010,162.00	91.82	4,397,948.00	4,038,270.22
49	PT. PN 4 REG V NGABANG						
<b>TOTAL / RATA-RATA</b>		91.72	192,566,066.00	176,628,697.69	92.40	255,196,027.00	235,795,424.76

**Keterangan :** IK Bulan Mei 2026 Naik 0.67 Poin dibanding dengan IK Bulan

**KELOMPOK KERJA**  
**TIM PENETAPAN HARGA TBS KELAPA SAWIT PRODUKSI PEKEBUN KALIMANTAN BARAT**  
**PERIODE II**

**I. HARGA CPO**

No.	Nama Perusahaan	Harga CPO Excl. PPn (Rp/Kg)	Volume Penjualan(Kg)	Jumlah Nilai Penjualan(Rp)
1	2	3	4	5
1	PT. PN 4 REG V SANGGAU	15,065.00	300,000	4,519,500,000
2	PT. KALIMANTAN SANGGAR PUSAKA	-	-	-
3	PT. SINAR DINAMIKA KAPUAS	-	-	-
4	PT. BONTI PERMAI JAYARAYA	-	-	-
5	PT. GUNAJAYA KARYA GEMILANG	-	-	-
6	PT. BUMI RAYA UTAMA GROUP	15,250.00	2,500,000	38,125,000,000
7	PT. MULTI PRIMA ENTAKAI	-	-	-
8	PT. BINTANG HARAPAN DESA	-	-	-
9	PT. MITRA INTI SEJATI PLANTATION	-	-	-
10	PT. HARAPAN SAWIT LESTARI	15,090.00	2,900,000	43,761,000,000
11	PT. POLIPLANT SEJAHTERA	15,090.00	2,000,000	30,180,000,000
12	PT. SEDJAHTERA INDO AGRO	-	-	-
13	PT. AGRINA SAWIT PERDANA	-	-	-
14	PT. BUMI PRATAMA KHATULISTIWA	15,395.00	100,000	1,539,500,000
15	PT. TINTIN BOYOK SAWIT MAKMUR	-	-	-
16	PT. PERMATA HIJAU SARANA	-	-	-
17	PT. AGRO LESTARI MANDIRI & PT. KGP	15,160.29	7,000,000	106,122,000,000
18	PT. GLOBAL KALIMANTAN MAKMUR	15,325.00	300,000	4,597,500,000
19	PT. SEPANJANG INTI SURYA MULIA	15,228.50	3,200,000	48,731,200,000
20	PT. AGRO PALINDO SAKTI	-	-	-
21	PT. AGRO NUSA INVESTAMA	15,182.00	300,000	4,554,600,000
22	PT. RANA WASTU KENCANA	-	-	-
23	PT. FAJAR SAUDARA KUSUMA	-	-	-
24	PT. PARAMITRA INTERNUSA PRATAMA	14,960.00	7,850,000	117,436,000,000
25	PT. RIAU AGROTAMA PLANTATION	-	-	-
26	PT. BUANA TUNAS SEJAHTERA	-	-	-
27	PT. PARNA AGRO MAS	-	-	-
28	PT. BUKIT PALEM	15,000.00	1,000,000	15,000,000,000
29	PT. USAHA AGRO INDONESIA	15,078.32	2,950,000	44,481,050,000
30	PT. SUMATERA MAKMUR LESTARI	-	-	-
31	PT. SINTANG AGRO MANDIRI	-	-	-
32	PT. KAPUASINDO PALM INDUSTRY	-	-	-
33	PT. SINTANG RAYA	-	-	-
34	PT. FAJAR SAUDARA LESTARI	14,925.00	1,400,000	20,895,000,000
35	PT. SUMATERA JAYA AGRO LESTARI	-	-	-
36	PT. GRAND UTAMA MANDIRI	-	-	-
37	PT. BUMI TATA LESTARI	-	-	-
38	PT. AGRO ABADI CEMERLANG	15,220.00	1,000,000	15,220,000,000
39	PT. KIARA SAWIT ABADI	15,325.00	500,000	7,662,500,000
40	PT. MITRA ANEKA REZEKI	-	-	-
41	PT. ICHIKO AGRO LESTARI	-	-	-
42	PT. KEBUN GANDA PRIMA	-	-	-
43	PT. CAHAYA UNGGUL PRIMA	-	-	-
44	PT. SANDIKA NATA PALMA	-	-	-
45	PT. ADITYA AGROINDO	-	-	-
46	PT. LANANG AGRO BERSATU	-	-	-
47	PT. MITRA SAUDARA LESTARI	-	-	-
48	PT. PERDANA SAWIT PLANTATION	-	-	-
49	PT. PN 4 REG V NGABANG	-	-	-
<b>JUMLAH/RATA-RATA</b>		<b>15,099.85</b>	<b>33,300,000</b>	<b>502,824,850,000</b>

## II. HARGA INTI SAWIT

No.	Nama Perusahaan	Harga PK Excl. PPn (Rp/Kg)	Volume Penjualan(Kg)	Jumlah Nilai Penjualan(Rp)
1	2	3	4	5
1	PT. PN 4 REG V SANGGAU	-	-	-
2	PT. KALIMANTAN SANGGAR PUSAKA	-	-	-
3	PT. SINAR DINAMIKA KAPUAS	-	-	-
4	PT. BONTI PERMAI JAYARAYA	-	-	-
5	PT. GUNAJAYA KARYA GEMILANG	-	-	-
6	PT. BUMI RAYA UTAMA GROUP	15,300.00	500,000	7,650,000,000
7	PT. MULTI PRIMA ENTAKAI	-	-	-
8	PT. BINTANG HARAPAN DESA	-	-	-
9	PT. MITRA INTI SEJATI PLANTATION	-	-	-
10	PT. HARAPAN SAWIT LESTARI	-	-	-
11	PT. POLIPLANT SEJAHTERA	-	-	-
12	PT. SEDJAHTERA INDO AGRO	-	-	-
13	PT. AGRINA SAWIT PERDANA	15,250.00	400,000	6,100,000,000
14	PT. BUMI PRATAMA KHATULISTIWA	15,361.00	50,000	768,050,000
15	PT. TINTIN BOYOK SAWIT MAKMUR	15,290.00	250,000	3,822,500,000
16	PT. PERMATA HIJAU SARANA	15,307.00	50,000	765,350,000
17	PT. AGRO LESTARI MANDIRI & PT. KGP	-	-	-
18	PT. GLOBAL KALIMANTAN MAKMUR	-	-	-
19	PT. SEPANJANG INTI SURYA MULIA	-	-	-
20	PT. AGRO PALINDO SAKTI	-	-	-
21	PT. AGRO NUSA INVESTAMA	15,028.00	150,000	2,254,200,000
22	PT. RANA WASTU KENCANA	15,250.00	300,000	4,575,000,000
23	PT. FAJAR SAUDARA KUSUMA	-	-	-
24	PT. PARAMITRA INTERNUSA PRATAMA	14,990.00	495,000	7,420,050,000
25	PT. RIAU AGROTAMA PLANTATION	-	-	-
26	PT. BUANA TUNAS SEJAHTERA	-	-	-
27	PT. PARNA AGRO MAS	15,267.50	300,000	4,580,250,000
28	PT. BUKIT PALEM	-	-	-
29	PT. USAHA AGRO INDONESIA	-	-	-
30	PT. SUMATERA MAKMUR LESTARI	-	-	-
31	PT. SINTANG AGRO MANDIRI	15,307.00	50,000	765,350,000
32	PT. KAPUASINDO PALM INDUSTRY	-	-	-
33	PT. SINTANG RAYA	15,000.00	350,000	5,250,000,000
34	PT. FAJAR SAUDARA LESTARI	-	-	-
35	PT. SUMATERA JAYA AGRO LESTARI	-	-	-
36	PT. GRAND UTAMA MANDIRI	15,256.25	400,000	6,102,500,000
37	PT. BUMI TATA LESTARI	15,250.00	300,000	4,575,000,000
38	PT. AGRO ABADI CEMERLANG	15,325.00	250,000	3,831,250,000
39	PT. KIARA SAWIT ABADI	15,002.00	300,000	4,500,600,000
40	PT. MITRA ANEKA REZEKI	-	-	-
41	PT. ICHIKO AGRO LESTARI	-	-	-
42	PT. KEBUN GANDA PRIMA	-	-	-
43	PT. CAHAYA UNGGUL PRIMA	15,085.00	250,000	3,771,250,000
44	PT. SANDIKA NATA PALMA	-	-	-
45	PT. ADITYA AGROINDO	-	-	-
46	PT. LANANG AGRO BERSATU	-	-	-
47	PT. MITRA SAUDARA LESTARI	14,758.17	200,000	2,951,633,929
48	PT. PERDANA SAWIT PLANTATION	-	-	-
49	PT. PN 4 REG V NGABANG	-	-	-
<b>JUMLAH/RATA-RATA</b>		<b>15,164.96</b>	<b>4,595,000</b>	<b>69,682,983,929</b>

### III. HIMPUNAN INDEKS "K" = 92.4%

### IV. HARGA TANDAN BUAH SEGAR (TBS)

No.	Keadaan Umur Tanaman	Harga TBS Per Kilogram (Rp)
1	2	3
1	Umur Tanaman 3 Tahun	2,785.85
2	Umur Tanaman 4 Tahun	2,988.17
3	Umur Tanaman 5 Tahun	3,204.50
4	Umur Tanaman 6 Tahun	3,341.37
5	Umur Tanaman 7 Tahun	3,461.48
6	Umur Tanaman 8 Tahun	3,560.69
7	Umur Tanaman 9 Tahun	3,627.71
8	Umur Tanaman 10 s/d 20 Tahun	3,705.96
9	Umur Tanaman 21 Tahun	3,662.70
10	Umur Tanaman 22 Tahun	3,630.61
11	Umur Tanaman 23 Tahun	3,585.96
12	Umur Tanaman 24 Tahun	3,488.29
13	Umur Tanaman 25 Tahun	3,397.59

**REKAPITULASI INDEKS "K", HARGA CPO, HARGA INTI SAWIT  
DAN HARGA TBS DI KALIMANTAN BARAT TAHUN 2026**

Bulan	Indeks "K" (%)	Harga CPO (Rp/Kg)	Harga Inti Sawit (Rp/Kg)	Harga TBS (Rp/Kg) Berdasarkan Umur Tanaman (Tahun)														Rata-rata Harga TBS (Rp/Kg)	Persentase Naik/Turun (%)	
				3	4	5	6	7	8	9	10-20	21	22	23	24	25	18		19	20
1	2	3	4	5	6	7	8	9	10	11	12	13	14	15	16	17	18	19	20	
DES 2025 (IV)	91.68	13,812.42	10,969.11	2,415.97	2,581.30	2,756.73	2,843.25	2,946.94	3,038.60	3,088.99	3,230.67	3,175.17	3,160.98	3,086.27	2,983.70	2,887.46	3,065.34	-	0.00	
JAN 2026 (I)	91.68	14,001.47	11,192.98	2,451.74	2,619.38	2,797.28	2,885.08	2,990.32	3,083.25	3,134.34	3,278.33	3,222.10	3,207.72	3,131.99	3,028.01	2,930.45	3,110.58	Naik	1.48	
JAN 2026 (II)	91.61	13,896.40	11,332.94	2,439.67	2,606.07	2,782.75	2,870.08	2,974.87	3,067.09	3,117.78	3,261.69	3,206.01	3,191.77	3,116.66	3,013.54	2,916.79	3,094.85	Turun	0.51	
JAN 2026 (III)	91.61	14,028.16	11,239.83	2,455.47	2,623.32	2,801.45	2,889.37	2,994.79	3,087.83	3,138.98	3,283.26	3,226.98	3,212.59	3,136.76	3,032.67	2,935.00	3,115.26	Naik	0.66	
JAN 2026 (IV)	91.61	14,129.48	11,477.58	2,478.93	2,648.09	2,827.68	2,916.43	3,022.89	3,116.65	3,168.18	3,314.27	3,257.64	3,243.16	3,166.79	3,061.95	2,963.57	3,144.74	Naik	0.95	
FEB 2026 (I)	91.61	14,598.07	12,096.18	2,577.67	2,771.12	2,975.43	3,101.22	3,211.87	3,301.09	3,363.22	3,433.99	3,392.53	3,361.77	3,319.20	3,225.82	3,139.12	3,283.21	Naik	4.40	
FEB 2026 (II)	92.01	14,454.32	12,550.53	2,584.22	2,776.71	2,980.57	3,106.88	3,217.92	3,307.97	3,370.23	3,441.56	3,400.33	3,369.74	3,327.36	3,234.44	3,148.16	3,290.51	Naik	0.22	
FEB 2026 (III)	92.01	14,041.30	13,093.56	2,543.06	2,730.22	2,929.34	3,053.94	3,163.39	3,252.94	3,314.17	3,384.95	3,344.90	3,315.18	3,273.93	3,183.58	3,099.69	3,236.47	Turun	1.64	
FEB 2026 (IV)	92.01	13,721.39	13,185.65	2,499.28	2,682.24	2,877.29	2,999.88	3,107.52	3,195.92	3,256.08	3,325.89	3,286.76	3,257.72	3,217.37	3,129.04	3,047.03	3,180.04	Turun	1.74	
MAR 2026 (I)	92.01	13,909.03	13,462.85	2,536.97	2,722.45	2,920.28	3,044.75	3,154.03	3,243.87	3,304.93	3,375.86	3,336.19	3,306.75	3,265.84	3,176.30	3,093.15	3,227.83	Naik	1.50	
MAR 2026 (II)	91.69	14,288.04	13,724.11	2,593.22	2,783.07	2,985.46	3,112.66	3,224.34	3,316.07	3,378.48	3,450.92	3,410.31	3,380.17	3,338.30	3,246.65	3,161.55	3,299.58	Naik	2.22	
MAR 2026 (III)	91.69	15,000.89	14,325.93	2,719.60	2,918.92	3,131.30	3,264.67	3,381.78	3,477.89	3,543.36	3,619.27	3,576.63	3,544.99	3,501.04	3,404.82	3,315.48	3,460.54	Naik	4.88	
MAR 2026 (IV)	91.69	15,582.74	15,007.62	2,829.64	3,036.71	3,257.49	3,396.29	3,518.17	3,618.29	3,686.40	3,765.46	3,721.17	3,688.31	3,642.64	3,542.68	3,449.86	3,600.34	Naik	4.04	
APR 2026 (I)	91.69	15,348.07	15,161.63	2,800.76	3,004.78	3,222.68	3,360.20	3,480.90	3,580.39	3,647.78	3,726.28	3,682.66	3,650.29	3,605.27	3,506.78	3,415.33	3,562.91	Turun	1.04	
APR 2026 (II)	91.72	15,709.32	15,785.29	2,877.26	3,086.20	3,309.62	3,450.99	3,575.03	3,677.51	3,746.73	3,827.54	3,782.88	3,749.74	3,703.62	3,602.76	3,509.09	3,659.76	Naik	2.72	
APR 2026 (III)	91.72	15,358.22	15,866.02	2,828.62	3,032.97	3,251.91	3,391.03	3,513.06	3,614.24	3,682.28	3,762.00	3,718.33	3,685.93	3,640.81	3,542.16	3,450.55	3,597.13	Turun	1.71	
APR 2026 (IV)	91.72	14,829.65	15,604.29	2,741.54	2,938.91	3,150.66	3,285.59	3,403.92	3,502.27	3,568.19	3,645.64	3,603.48	3,572.19	3,528.60	3,433.31	3,344.83	3,485.89	Turun	3.09	
MEI 2026 (I)	91.72	15,078.00	15,371.34	2,769.59	2,970.18	3,184.88	3,321.03	3,440.48	3,539.34	3,605.96	3,683.89	3,641.02	3,609.21	3,564.93	3,468.10	3,378.18	3,522.42	Naik	1.05	
MEI 2026 (II)	92.40	15,099.85	15,164.96	2,785.85	2,988.17	3,204.50	3,341.37	3,461.48	3,560.69	3,627.71	3,705.96	3,662.70	3,630.61	3,585.96	3,488.29	3,397.59	3,543.50	Naik	0.60	
<b>Selisih</b>	<b>0.68</b>	<b>21.85</b>	<b>-206.38</b>	<b>16.25</b>	<b>17.99</b>	<b>19.62</b>	<b>20.34</b>	<b>21.00</b>	<b>21.35</b>	<b>21.75</b>	<b>22.06</b>	<b>21.68</b>	<b>21.40</b>	<b>21.03</b>	<b>20.19</b>	<b>19.41</b>	<b>21.07</b>			

exl.TBS/Rekap Indeks "K", Harga CPO, Kernel, TBS Tahun

Keterangan : Harga CPO, Inti Sawit, Indeks K serta harga TBS kelapa sawit umur 3 s.d 25 tahun dihitung dan ditetapkan oleh Tim Penetapan Harga Pembelian TBS Kelapa Sawit Produksi Pekebun Kalimantan Barat berdasarkan Peraturan Menteri Pertanian Nomor 01/PERMENTAN/KB.120/1/2018 tanggal 2 Januari 2018, Peraturan Gubernur Kalimantan Barat Nomor 86 Tahun 2022 tanggal 10 November 2022, Surat Keputusan Gubernur Kalimantan Barat Nomor 173/DISBUNAK/2024 tanggal 15 Februari 2024 dan Surat Keputusan Sekretaris Daerah Kalimantan Barat Nomor 60/DISBUNAK/2024 tanggal 12 Januari 2024.

# Overview Perhitungan Indeks K dan Harga TBS

Indeks K	April	Mei	Varian
	91,72	92,40	0,68 

## Harga CPO

Bulan	Qty Penjualan (Kg)	Nilai Rp+PPN	Rata-rata
Maret-2026	201.617.450	3.341.176.643.818	16.572
Apr-26	210.878.430	3.562.102.997.977	16.892
<b>Variance</b>	<b>9.260.980</b>	<b>220.926.354.158</b>	<b>320</b>
%	5%	7%	2%

## Harga PK

Bulan	Qty Penjualan (Kg)	Nilai Rp+PPN	Rata-rata
Maret-2026	27.870.000	448.648.894.071	16.098
Apr-26	36.139.000	625.603.606.354	17.311
<b>Variance</b>	<b>8.269.000</b>	<b>176.954.712.283</b>	<b>1.213</b>
%	30%	39%	8%

## Biaya PKS

Bulan	Tbs Olah (Kg)	Biaya Olah (Rp)	Rata-rata
Maret-2026	938.025.441	189.814.342.926	202,36
Apr-26	1.083.553.911	200.049.319.150	184,62
<b>Variance</b>	<b>145.528.470</b>	<b>10.234.976.224</b>	<b>-17,73</b>
%	16%	5%	-9%

## OER

Bulan	PRODUKSI TBS (KG)	PRODUKSI CPO (Kg)	OER CPO	PRODUKSI IS (Kg)	OER PK
Maret-2026	938.025.441	211.964.274	22,60	47.443.219	5,06
Apr-26	1.083.553.911	241.364.523	22,28	53.734.509	4,96
<b>Variance</b>	<b>145.528.470</b>	<b>29.400.249</b>	<b>(0,32)</b>	<b>6.291.290</b>	<b>-0,10</b>

**CPO** Rp 15.099,85 /Kg

**PK** Rp 15.164,96 /Kg

## Rekapitulasi Penjualan CPO

Tanggal	Qty	%	Nilai Penjualan	Kontrak	KPBN	Varian
04/05/2026	6.950.000	17	104.442.050.000	15.028	15.400	372
05/05/2026	24.250.000	58	367.972.300.000	15.174	15.625	451
06/05/2026	4.400.000	11	65.538.000.000	14.895	15.575	680
07/05/2026	6.000.000	14	91.420.000.000	15.237	15.222	(15)
<b>Total</b>	<b>41.600.000</b>	<b>100</b>	<b>629.372.350.000</b>	<b>15.129</b>	<b>15.456</b>	<b>326</b>

Periode lalu	62.213.430		935.052.714.979	15.030	15.372	342
--------------	------------	--	-----------------	--------	--------	-----

## Rekapitulasi Penjualan PK

Tanggal	Qty	%	Nilai Penjualan (Rp)	Harga
04/05/2026	800.000	10	12.518.000.000	15.648
05/05/2026	5.500.000	71	83.121.634.000	15.113
06/05/2026	995.000	13	14.780.750.000	14.855
07/05/2026	500.000	6	7.225.000.000	14.450
<b>Total</b>	<b>7.795.000</b>	<b>100</b>	<b>117.645.384.000</b>	<b>15.092</b>

Periode lalu	8.935.000		136.168.775.000	15.240
--------------	-----------	--	-----------------	--------